

Metallic-Lasur-Glitter-Finish

Efekt Boyalar



Avantajlar

- Ahşap, metal, doğaltaş vb. görünüm
- Farklı cephe tasarımları için efekt yaratma
- CreativTop ile sonsuz tasarım alternatifi

Teknik Özellikler	
Uygulama sonrası sıcaklık dayanımı	(-30 °C) - (+80 °C)
Raf ömrü	Açılmamış ambalajında ve kuru ortamda 12 ay
Ambalaj	15 kg kova, 240 kg palet

Ürün Tanımı

Metallic

Dispersiyon esaslı, yüksek dayanımlı, metal efektli tasarım boyasıdır.

Tüketim: Yaklaşık 0,30 – 0,35 kg/m² (2 kat uygulama için)

Lasur

Dispersiyon esaslı, renkli tasarım boyasıdır.

Tüketim: Yaklaşık 0,08 – 0,1 kg/m² (2 kat uygulama için)

Glitter

Dispersiyon esaslı, metalik ışıklı görünüme sahip, şeffaf tasarım boyasıdır.

Tüketim: Yaklaşık 0,10 – 0,15 kg/m² (2 kat uygulama için)

Finish

Dispersiyon esaslı, kullanıma hazır, şeffaf tasarım boyasıdır. Lasur ürünün üzerine koruma amaçlı olarak uygulanır.

Tüketim: Yaklaşık 0,08 – 0,1 kg/m² (2 kat uygulama için)

Kullanım Alanları

Tüm yapılarda, iç ve dış cephelerde kullanılabilir. Isı yalıtım sistemlerinde son kat dekoratif kaplama üzerinde kullanılır. İstenirse mevcut sıvalı sistemler üzerine de uygulanabilir.

Uyarılar ve Öneriler

- Daha detaylı bilgi için Teknik Bilgi Föyü ve Malzeme Güvenlik Bilgi Formu'na bakınız
- Tüm teknik değerler ideal koşullar için verilmiştir (+23 °C ve %50 nem). Çok sıcak veya çok nemli havalarda prizlenme süresi değişiklik gösterebilir
- Ürünler (Mevcut ortam şartlarında süresi değişmek üzere) tam kurumadan bir sonraki katman/ürün uygulamasına geçilmemelidir
- Ürün içine hazırlama esnasında herhangi bir yabancı malzeme ya da katkı ilave edilmemelidir.
- Farklı şarj numarası veya üretim tarihine sahip ürünler arasında ton farkı olabilir

Yüzey Hazırlığı

Alt yüzey temiz, kuru, tozsuz, sağlam olmalı, donmuş, tuz/kireç kusmuş olmamalıdır.

Uygulama Şartları

Tavsiye edilen çalışma ortam sıcaklığı +5 °C ile +35 °C arasındadır. Nem oranı yüksek veya çok sıcak havalarda ve özellikle doğrudan güneş ışığı altında uygulama yapılmamalıdır.

Uygulama

Metallic

İlk kat olarak beyaz renkli boya uygulanır. 12 saatlik bekleme süresinin ardından ürün, rulo ile veya püskürtülerek yüzeye uygulanır. Alt zemindeki pürüzler boyanın görüntü performansını etkileyebilir. Yüzeyin düzleştirilmesi için gerekli ön uygulama ve hazırlıkların yapılması tavsiye edilir.

Lasur

İlk kat olarak boya, kaplama veya sıva uygulanır. Ürün kuruduktan sonra, boya uygulama tekniğine bağlı olarak uygun bir fırça, doğal sünger veya bez/üstüüpü gibi uygun bir araç kullanılarak yüzeye uygulanır.


Glitter

İlk kat olarak boya, kaplama veya sıva uygulanır. Ürün kuruduktan sonra, uygun bir fırça, rulo veya püskürtme aleti ile yüzeye uygulanır.

Finish

Lasur efekt boyası uygulandıktan ve kuruduktan sonra, uygun bir fırça veya rulo kullanılarak yüzeye uygulanır

Lasur



Shine 725L



Solid 729L



Sensual 726L



Mystic 730L




Impulse 727L



Fresh 731L



Gentle 728L



Casual 732L

Metallic



Titan 746M



Platin 747M



Saphir 748M



Smaragd 751M



Gold 753M



Rubin 754M



Bronze 755M



Azurit 756M

Glitter




Gold 771G



Silver 773G



SilverFine 774G



Rainbow 775G